



UNIVERSIDAD
COMPLUTENSE
MADRID

Vicerrectorado de Calidad

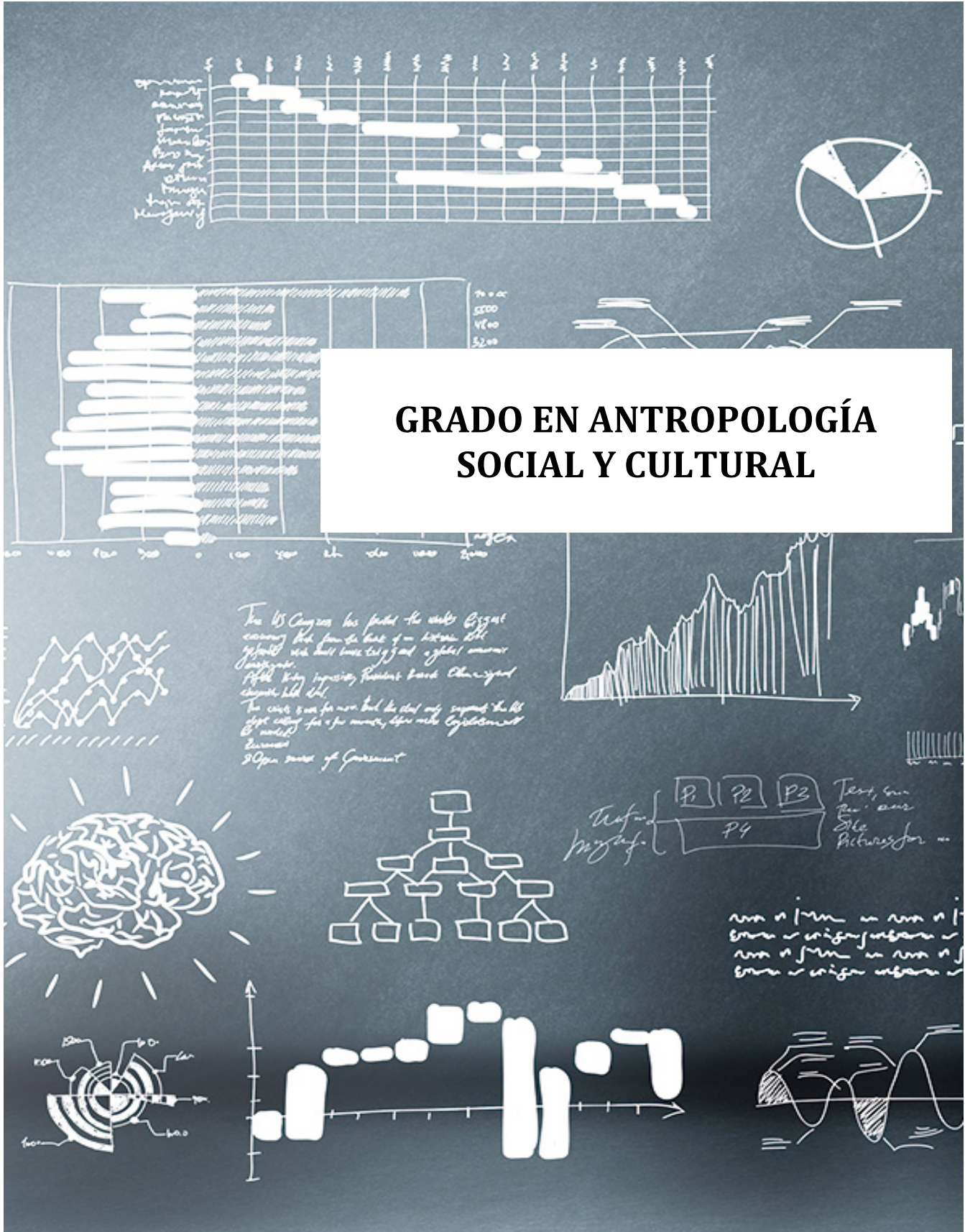
Encuestas de Inserción laboral UCM

Curso 2015-2016

Informe de la encuesta de inserción laboral
a egresados de grado curso 2013-2014

Nivel
Titulación

GRADO EN ANTROPOLOGÍA SOCIAL Y CULTURAL

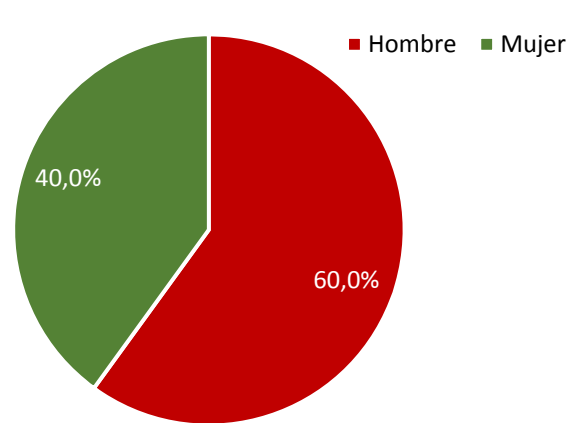


Distribución de la muestra

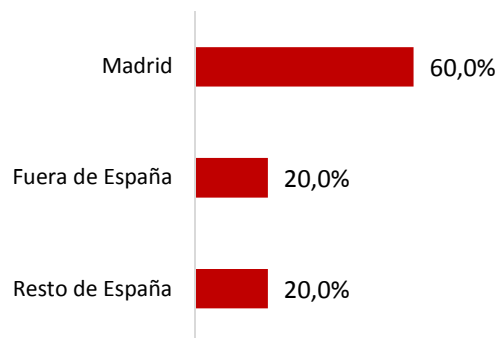
Edad (%) n= 5



Sexo (%) n= 5



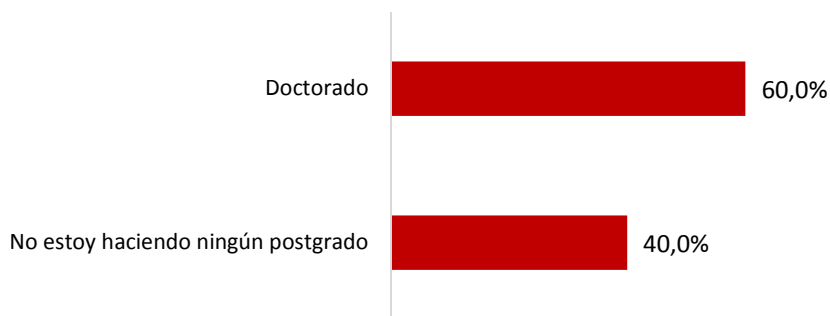
Lugar de residencia (%) n=5




Tiempo transcurridos en finalizar la titulación (%) n= 5



Está realizando estudios de postgrado (%) n= 5



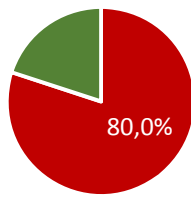
Motivos por los que eligió la UCM para cursar su postgrado (%) (sólo para los que están estudiando su postgrado en la UCM) n=



Trabajo y prácticas durante el grado

Estancia en el extranjero (%)

n= 5



■ No ■ Sí

Papel que desempeñó la estancia en el extranjero en tus posibilidades de encontrar empleo (Media)


Valoraciones de 0 a 10

n= 1

6,0


Trabajo o prácticas durante la titulación (%)

n= 5



Acceso a las prácticas curriculares (%)

n= 1



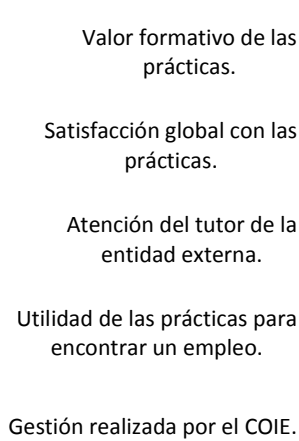
Valoración prácticas curriculares meses

(Media) Valoraciones de 0 a 10



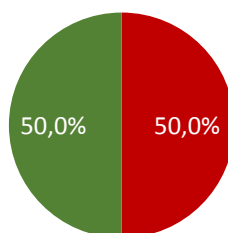
Valoración prácticas extracurriculares

(Media) Valoraciones de 0 a 10



Relación del trabajo con su carrera (%)

n= 4



■ No ■ Sí

Conoces el COIE (%) n= 5




■ No

Inscrito en el COIE durante la titulación (%) n=



■ Total general

Servicios del COIE utilizados (%) n=



El COIE ha contribuido en su búsqueda de empleo (%)

n=

0,0

Situación laboral y preferencias de empleo

¿Estaría dispuesto a cambiar de residencia por un empleo? (%) n= 5

Sí, en el extranjero, en cualquier país



60,0%

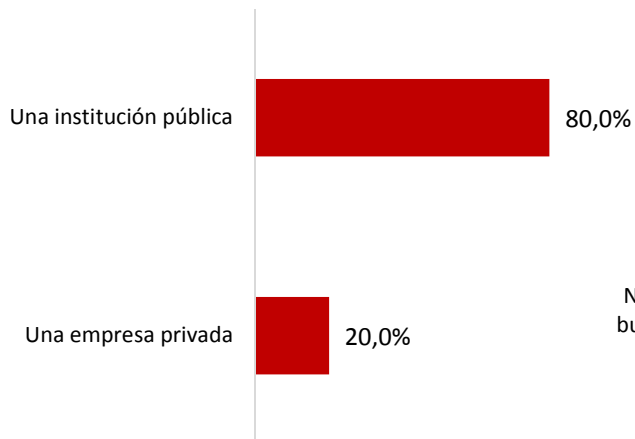
No lo sé



40,0%

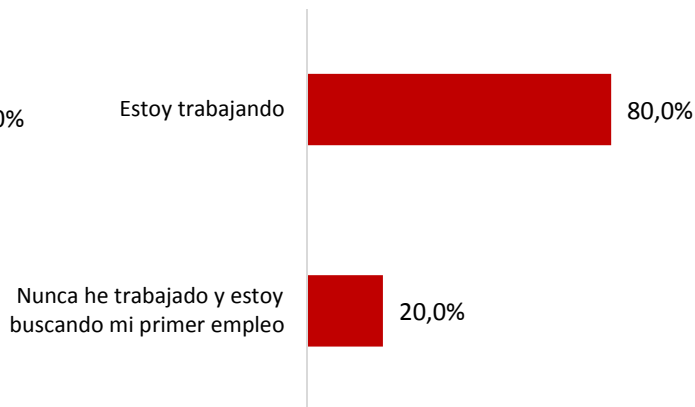
Lugar en el que preferiría desarrollar su carrera

n= 5




Situación laboral (%)

n= 5



Necesitaría más formación (%)

n= 5



Sujetos que no trabajan pero han trabajado después de finalizar los estudios y están buscando empleo

Dificultades a la hora de encontrar un empleo (%)

n=

Total general	#N/A
---------------	------

Tiempo que lleva buscando trabajo (Media) (Meses)

n=

0

Posibilidades de encontrar un empleo en los próximos 6 meses (Media) Valoraciones de 0 a 10

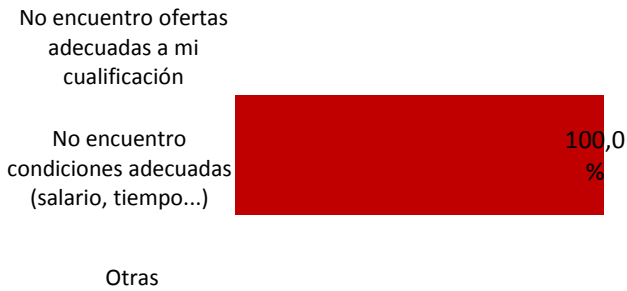
n=

0,0

Sujetos que nunca han trabajado y están buscando empleo

Dificultades a la hora de encontrar un empleo (%)

n= 1



Tiempo que lleva buscando trabajo (Media) (Meses)

n= 1

2

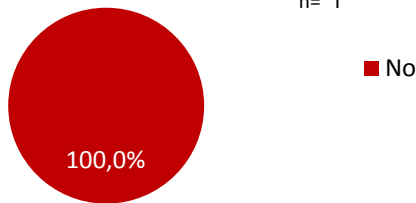
Posibilidades de encontrar un empleo en los próximos 6 meses (Media) Valoraciones de 0 a 10

n= 1

7,0

Ha participado en algún proceso de selección (%)

n= 1



En el proceso/procesos de selección que participó, ¿fue seleccionado? (%)

n=

Total...

La oferta del proceso/procesos en el que participó se relacionaba con tu cualificación (%)

n=

Total general

La oferta del proceso/procesos en el que participó estaba bien renumerada (%)

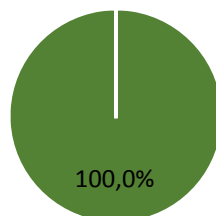
n=

Total general

Ha sido convocado a algún proceso de selección (%)

n= 1

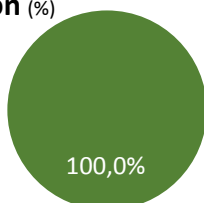
Sí



La oferta del proceso al que fue convocado no se relacionaba con tu cualificación (%)

n=1

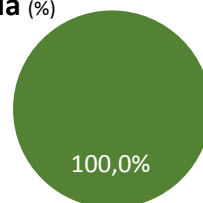
Sí



La oferta del proceso al que fue convocado no estaba bien renumerada (%)

n=1

Sí



Sujetos que no están trabajando y no buscan empleo

Por qué no buscas empleo (%)

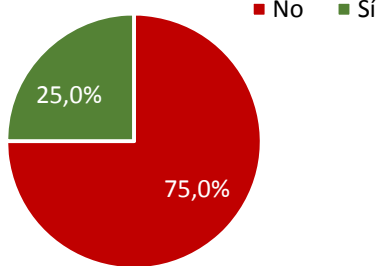
n=

Total general #N/A

Sujetos que están trabajando en la actualidad

Está buscando trabajo (%)

n= 4



Por qué busca nuevo trabajo (%)

n= 1

Trabajo inferior a mi cualificación

100,0%

Sujetos que trabajan o han trabajado

Tiempo que tardó en encontrar su primer empleo después del título

(Media) (Meses)

n= 4

8

Tiempo que lleva trabajando en su empleo actual o que estuvo en su último empleo

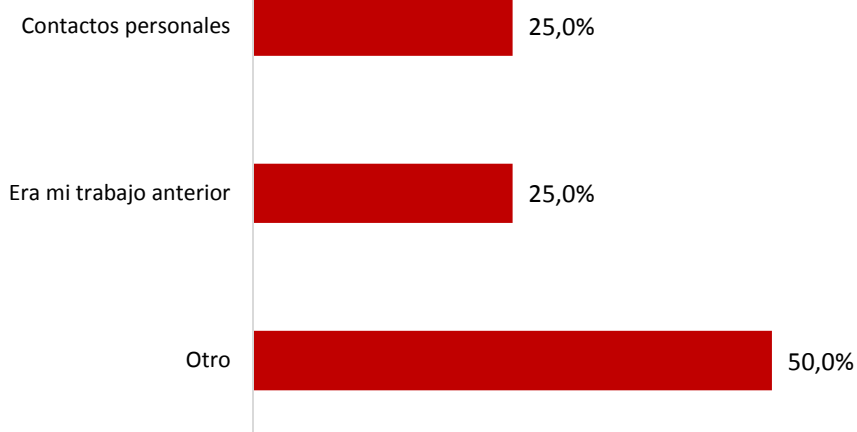
(Media) (Meses)

n= 4

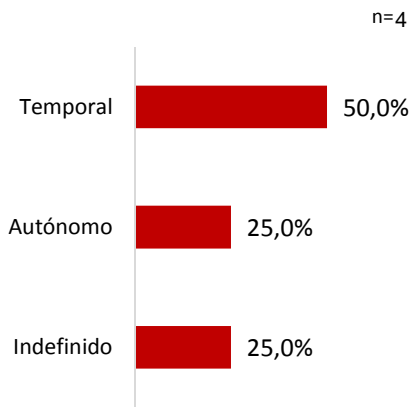
15

Como accedió a su primer empleo después del título (%)

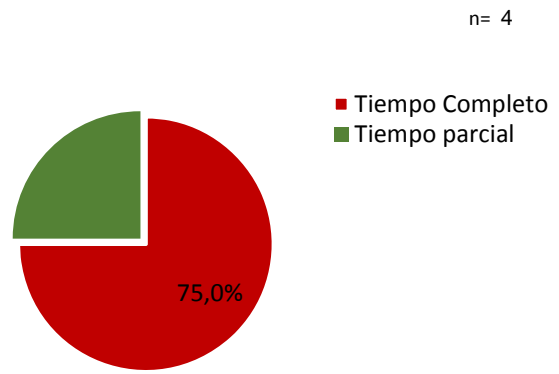
n=4



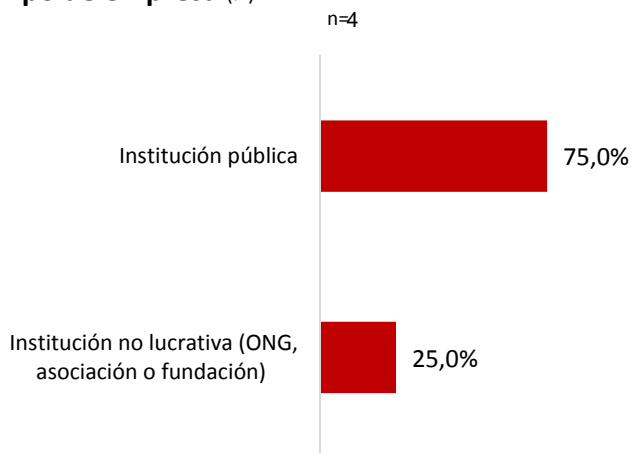
Tipo de contrato actual (o del último trabajo) (%)



Jornada actual (o del último trabajo) (%)



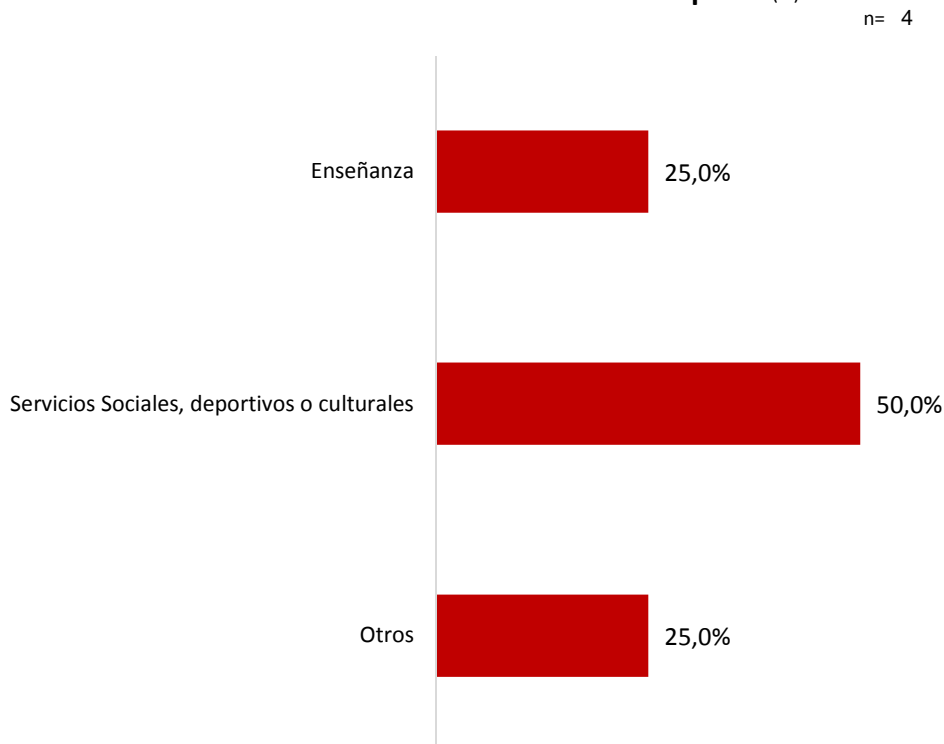
Tipo de empresa (%)



Ámbito organización (%)

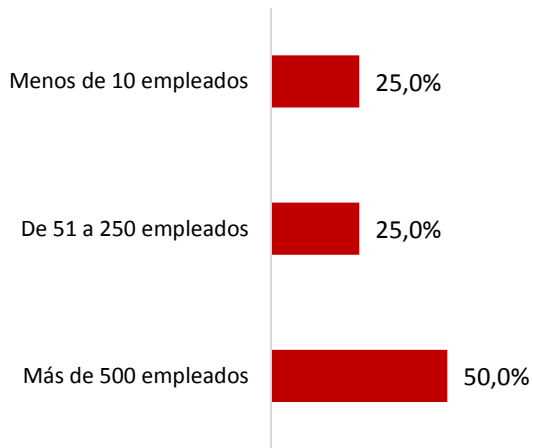


Sector de la empresa (%)



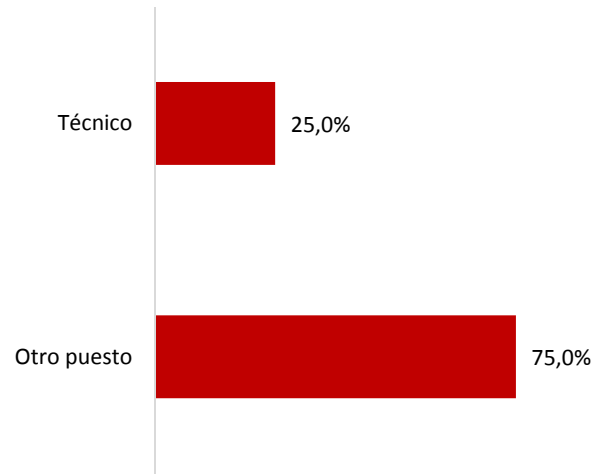
Tamaño de la organización (%)

n=4



Puesto que ocupas/ocupabas (%)

n=4



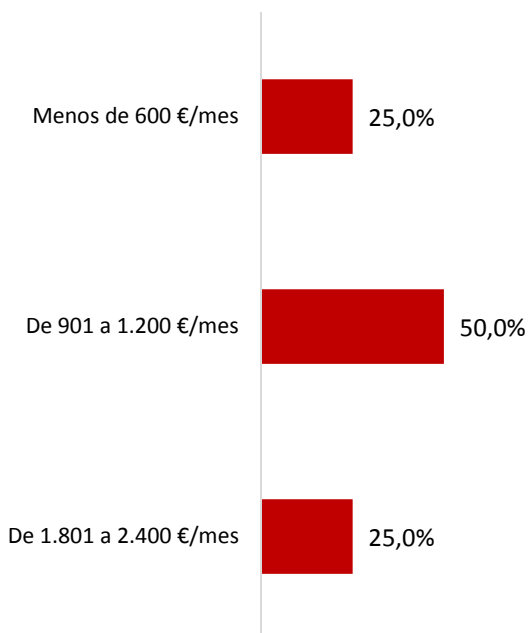
Área en la que se enmarca el puesto (%)

n= 3



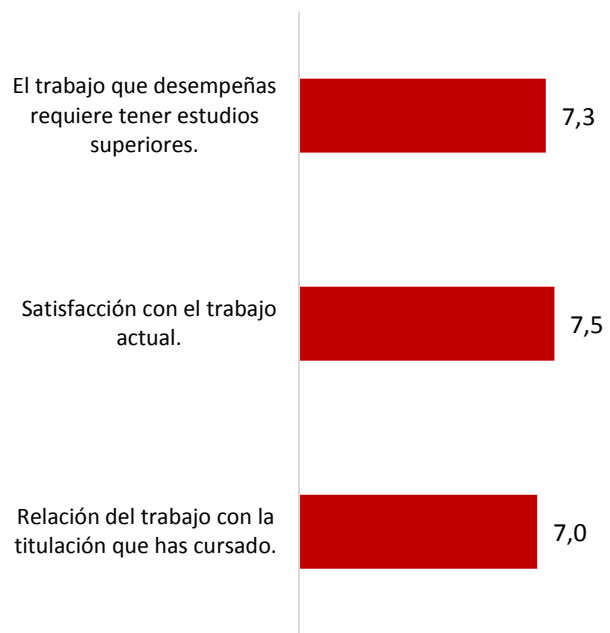
Ingresos (%)

n= 4



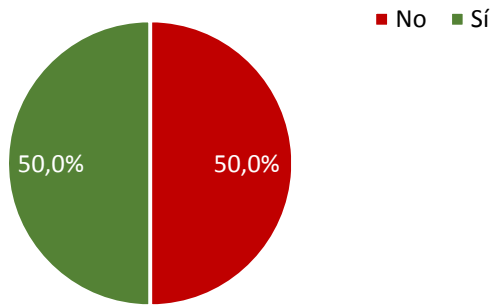
Satisfacción con situación laboral

(Media) (Valoraciones de 0 a 10)



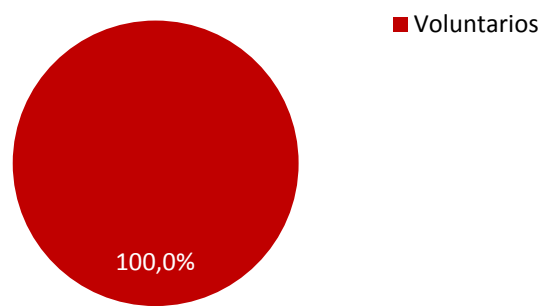
Más de un trabajo tras finalizar la titulación (%)

n= 4



Cambios de trabajo voluntarios/involuntarios (%)

n=2



Valoraciones Generales

Competencias al salir de la universidad

(Media) (Valoraciones de 0 a 10)



Medida en la que la titulación contribuyó a desarrollar estas competencias

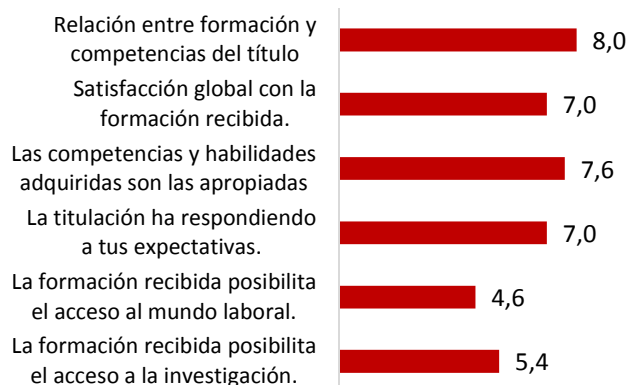
(Media) (Valoraciones de 0 a 10)

n= 5

6,4

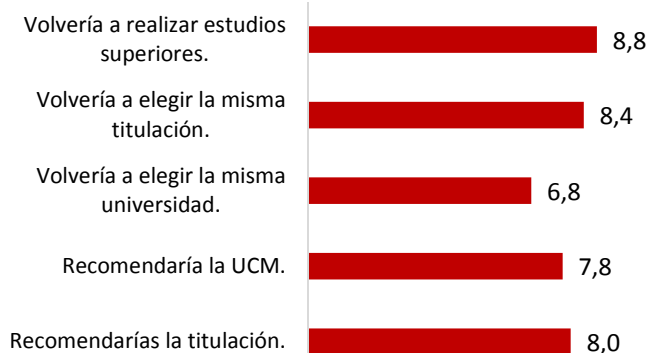
Formación recibida

(Media) (Valoraciones de 0 a 10)



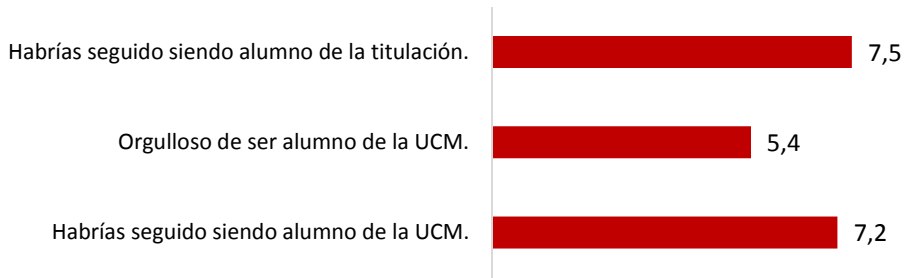
Fidelidad-prescripción

(Media) (Valoraciones de 0 a 10)



Vinculación

(Media) (Valoraciones de 0 a 10)



Compromiso (%)

n= 5



Comprometido

Muestra fidelidad y tendencia a prescribir. Aumentará su actividad cuando tenga la necesidad o la posibilidad.

Neutro

Sin una clara definición. Es el intervalo de mejora.

Decepcionado

Decepcionado con la UCM. Disminuirá su actividad y no hablará bien de la institución.

Satisfacción UCM y Titulación

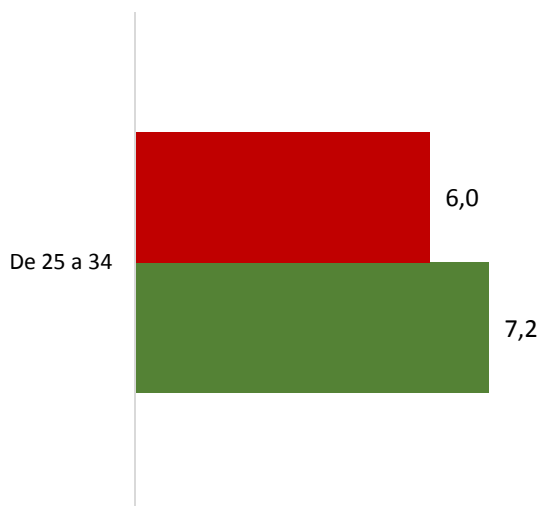
Satisfacción UCM y titulación

(Media) (Valoraciones de 0 a 10)



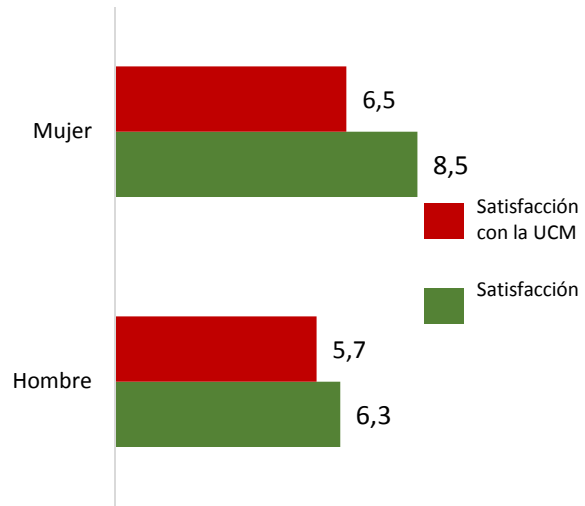
Satisfacción según edad

(Media) (Valoraciones de 0 a 10)



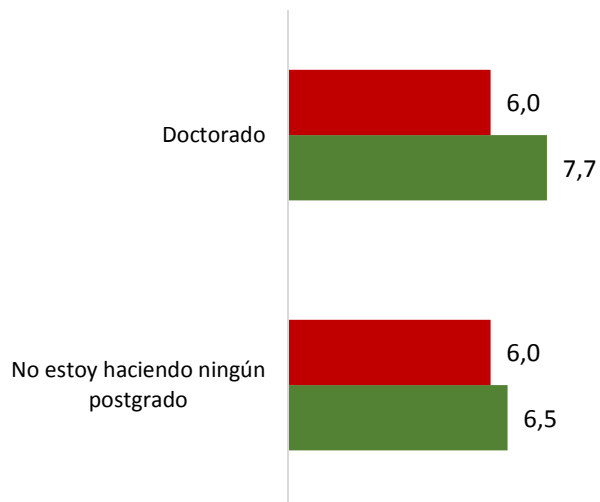
Satisfacción según sexo

(Media) (Valoraciones de 0 a 10)



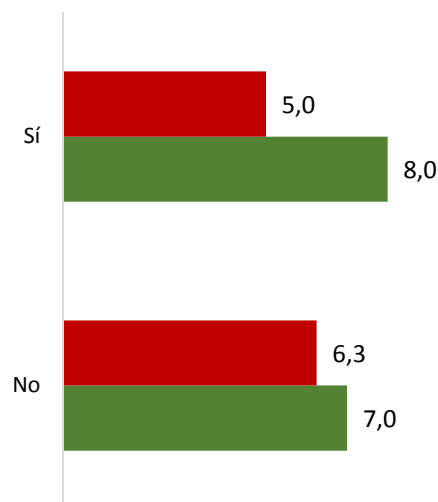
Satisfacción estudios posteriores (sólo en el caso de que los esté cursando)

(Media) (Valoraciones de 0 a 10)



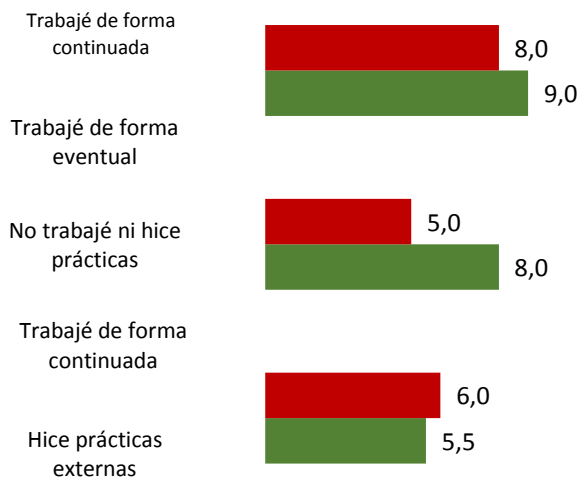
Satisfacción según estancia en el extranjero

(Media) (Valoraciones de 0 a 10)




Satisfacción según ocupación durante la titulación

(Media) (Valoraciones de 0 a 10)



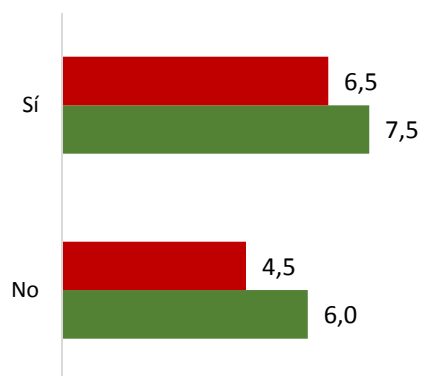
Satisfacción según prácticas realizadas

(Media) (Valoraciones de 0 a 10)



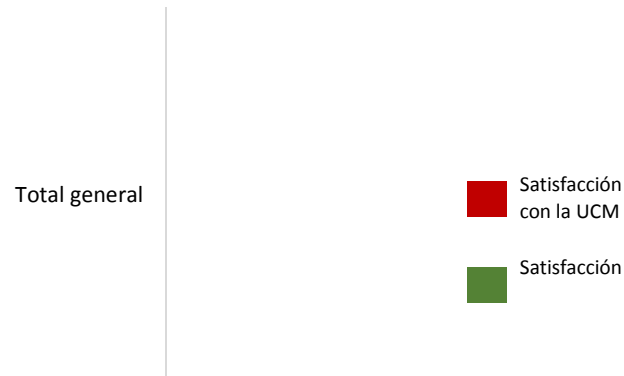
Satisfacción según relación del trabajo con estudios

(Media) (Valoraciones de 0 a 10)



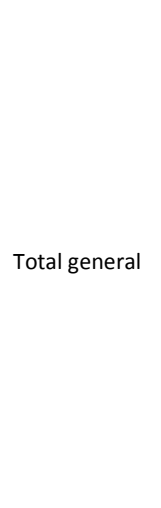
Satisfacción según inscripción en el COIE

(Media) (Valoraciones de 0 a 10)



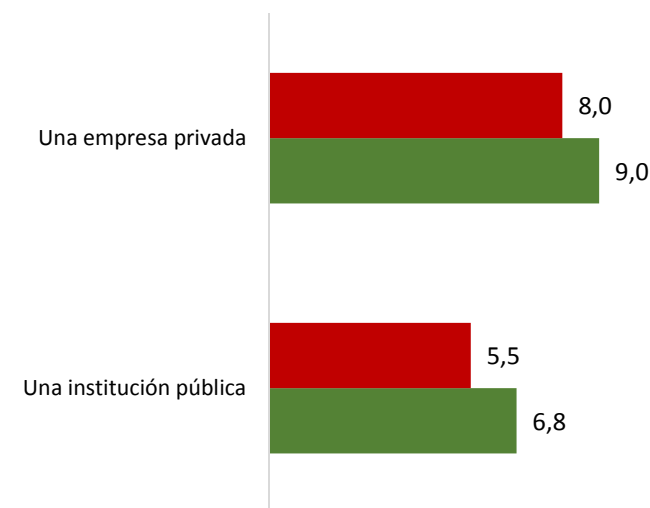
Satisfacción según servicios del COIE empleados

(Media) (Valoraciones de 0 a 10)



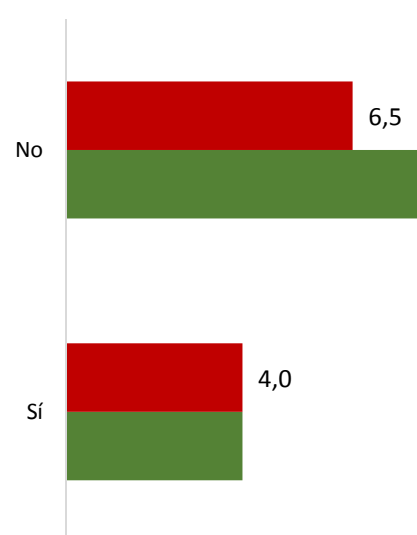
Satisfacción según lugar en el que te gustaría trabajar

(Media) (Valoraciones de 0 a 10)



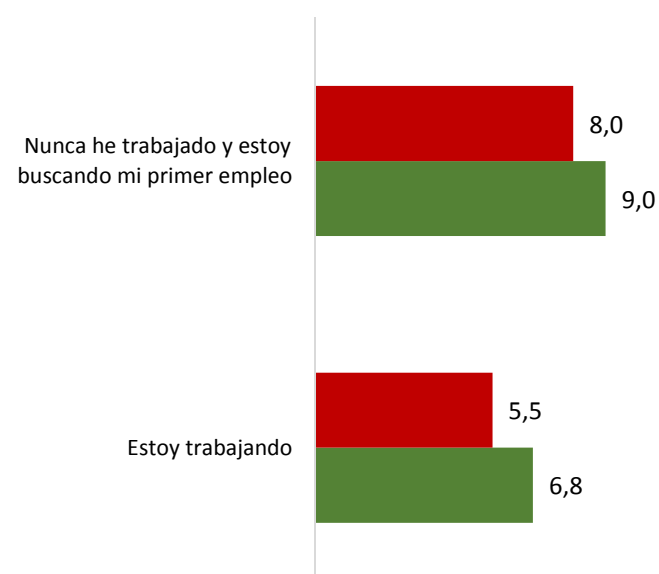
Satisfacción según necesidad de más formación

(Media) (Valoraciones de 0 a 10)



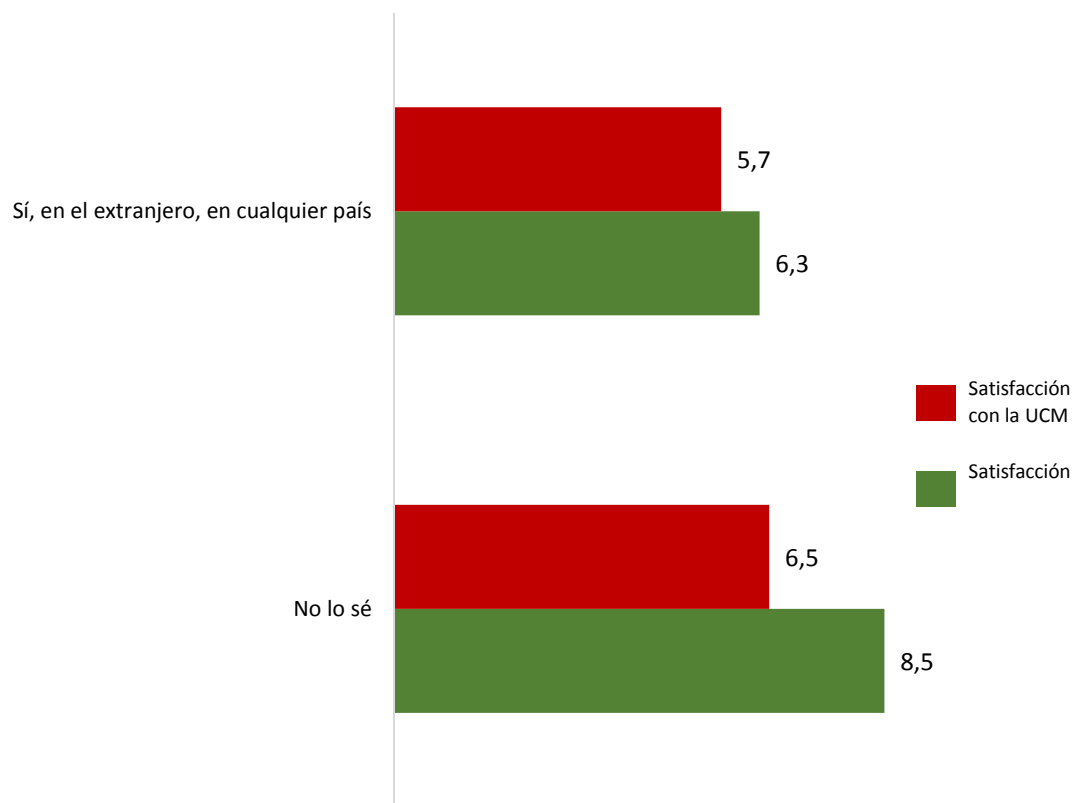
Satisfacción según situación laboral

(Media) (Valoraciones de 0 a 10)



Satisfacción según aceptación de cambios de lugar de residencia

(Media) (Valoraciones de 0 a 10)



Satisfacción según rama de conocimiento

(comparación a nivel UCM) (Media) (Valoraciones de 0 a 10)

